

# Lugo indbyg

Kvalitets LED panel til indbyg med højt Lumen udbytte og en farvegengivelse (RA) på >90. Panelet har via den prismatiske front en meget lav blændingsværdi (UGR<19). Dette gør Lugo panelet særdeles velegnet til brug i kontorer, butikker, institutioner mv. Kan bl.a. monteres i troldekt og gipsplader. Leveres med Lifud driver (on/off).

## Anvendelsesområder:


Kontorer

Gangarealer

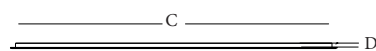
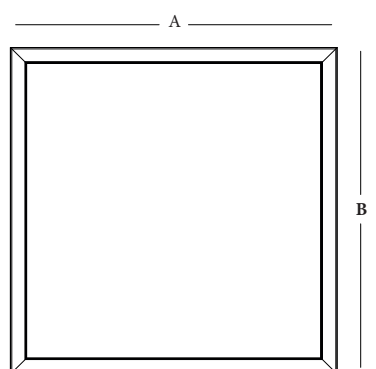
Institutioner

Mødelokaler

Butikker



Varenr.	Watt	Lumen	Kelvin	CRI	Dimensioner
3118	18W	1600	3000	>90	315 x 315 x 10 mm
3120	32W	2800	3000	>90	315 x 615 x 10 mm
3130	32W	3200	3000	>90	315 x 1215 x 10 mm
3119	18W	1700	4000	>90	315 x 315 x 10 mm
3121	32W	2900	4000	>90	315 x 615 x 10 mm
3131	32W	3300	4000	>90	315 x 1215 x 10 mm



	A	B	C	D
Lugo 315 x 315	315 mm	315 mm	296 mm	10 mm
Lugo 315 x 615	315 mm	615 mm	596 mm	10 mm
Lugo 315 x 1215	1215 mm	315 mm	1196/296 mm	10 mm

## Tekniske specifikationer

**Spænding**  
AC 220~240V

**PF**  
>0,95

**Frekvens**  
50Hz~60Hz

**Spredningsvinkel**  
100°

**UGR**  
<19

**Kapslingsklasse**  
IP40

**Isolationsklasse**  
I

**L80/B10 (ta 25°)**  
50.000 timer

**SDCM**  
<5

**Omgivelsestemperatur**  
-20°C til +45°C

**Driver**  
Lifud on/off

**Garanti**  
5 år

## Produktinformationer

**Montering**  
Indbyg i Troldekt, gipsplader mv.

**Materiale**  
Aluminium, prismatisk front

